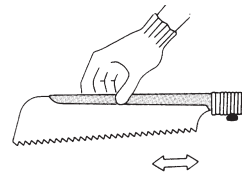
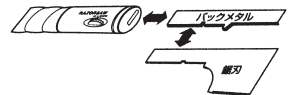
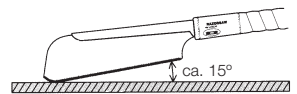
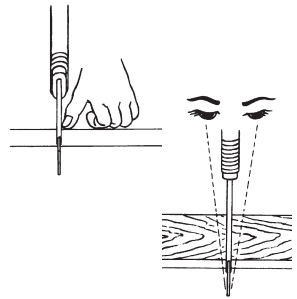


Mit dieser Säge haben Sie ein Spitzenprodukt japanischer Werkzeugtechnik erworben. Bitte beachten Sie folgende Hinweise:

- **Die Säge arbeitet nur auf Zug.** Benutzen Sie beim Ansetzen der Säge den Fingernagel des Daumens als Führungshilfe. Üben Sie wenig Kraft aus und sägen Sie mit gleichmäßigen, ruhigen Zügen zum Körper hin, in Peilrichtung der Augen. Winkeln Sie die Säge nach Möglichkeit etwas zum Werkstück an (ca. 15°). Die Hublänge sollte beim Ansetzen ca. 1/3 und dann ca. 2/3 der Blattlänge betragen. Ein unruhiger Lauf oder eine evtl. Neigung zum Rattern kann meist durch leichte Kippbewegungen beim Sägen vermieden werden. Falls der Schnitt verläuft, wurde zu schnell und mit zu hohem Kraftaufwand gearbeitet.
- **Vorsicht! Die dünnen Blätter sind äußerst stoß- und druckempfindlich. Gehen Sie deshalb mit der Säge sorgsam um, vermeiden Sie das Verkanten und jede Schlag-, Stoß- und Biegebelastung des Blattes.** Die Dozuki # 712846 mit feinsten Verzahnung ist für Präzisionsarbeiten ausgelegt. **Grobe Behandlung kann zu Zahn- und Blattbruch führen.**
- Die Zähne sind impulsgehärtet, wodurch eine sehr hohe Standzeit erzielt wird. Es handelt sich um eine Oberflächenhärtung, **die Zahnungen sind deshalb nicht nachschärfbar.**
- **Blattwechsel:** Öffnen Sie die Befestigungsschraube und ziehen Sie den Rücken (mit dem Blatt) aus dem Griff. Entnehmen Sie das Blatt aus dem Rücken und setzen Sie das neue Blatt so ein, daß die Nuten am Rücken und Blatt deckungsgleich sind. Führen Sie den Rücken wieder ein und ziehen Sie die Schraube von Hand fest.  
(**Tip:** Verschlissene Blätter ergeben umgearbeitet erstklassige Ziehklingen.)
- **Pflege:** Da der verwendete hochfeste Stahl nicht rostfrei ist, sollte die Säge nicht in feuchter Umgebung gelagert und bei längerem Nichtgebrauch mit einem säurefreien Öl (z.B. Kamelienöl) leicht eingeölt werden. Achten Sie bei der Aufbewahrung darauf, daß das Blatt nicht in Kontakt mit anderem Werkzeug kommt.



Diese Gebrauchsanweisung und einen "Video-Clip" zur Anwendung japanischer Sägen finden Sie auch in unserer Internetseite ([www.dick.biz](http://www.dick.biz)).